
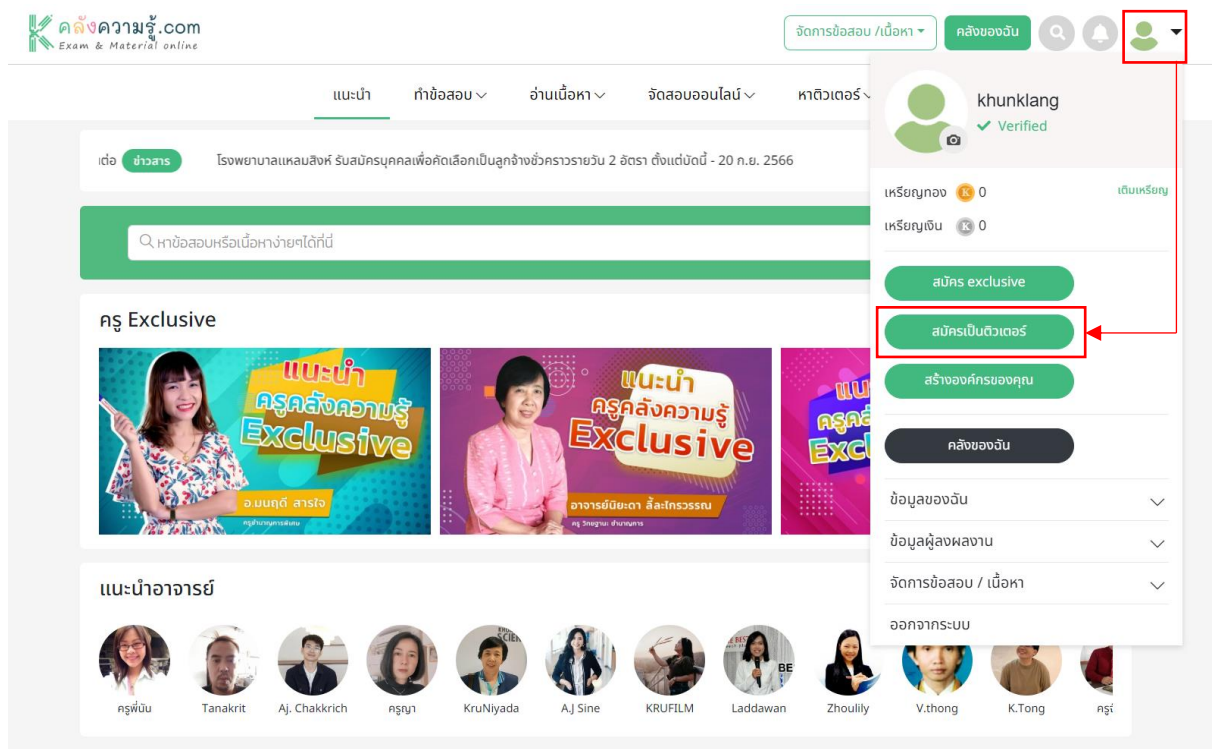


สมัครเป็นติวเตอร์และรับเรียน

ผู้ใช้งาน สามารถสมัครเป็นติวเตอร์ เพื่อเปิดสอนพิเศษแบบตัวต่อตัว หรือแบบเป็นกลุ่ม ผ่านช่องทาง Zoom ขั้นตอนการสมัครสอนพิเศษ มีดังนี้

1. ผู้ใช้งาน Log in เข้ามาใช้งานแล้วเลือกที่ปุ่ม  ตรงมุมขวาด้านบน กดเลือก [สมัครเป็นติวเตอร์](#) จะมีขั้นตอนเบื้องต้นในการเป็นติวเตอร์มาให้อ่าน สามารถกดปุ่ม ไม่แสดงอีก หรือ เลือกไปอ่าน ขั้นตอนแบบละเอียดได้



The screenshot shows the user interface of the Khunklang website. At the top right, there is a user profile icon with a dropdown menu. The menu options include: [สมัคร exclusive](#), [สมัครเป็นติวเตอร์](#) (highlighted with a red box and arrow), [สร้างองค์ประกอบคุณ](#), [คลังของจับ](#), [ข้อมูลของจับ](#), [ข้อมูลผู้ลงผลงาน](#), [จัดการข้อสอบ / เนื้อหา](#), and [ออกจากระบบ](#). The main content area displays 'ครู Exclusive' with several teacher profiles and a 'แนะนำอาจารย์' section with more teacher avatars.


2. หลังจากนั้นให้ทำการกรอกข้อมูล Tutor Profile คำแนะนำตัว รายละเอียดการสอน รูปภาพ ประกอบ วีดีโอแนะนำตัว เวลาที่เปิดสอน วิชาที่เปิดติว(ระดับชั้น วิชา รายละเอียด วิชาเลือก และเรทราคาที่เปิดสอน) เสร็จเรียบร้อยแล้วให้กด [ส่งตรวจสอบ](#) เพื่อให้ทางทีมงานตรวจสอบข้อมูล ก่อนเป็นติวเตอร์

คลังความรู้.com
Exam & Material online

จัดการข้อสอบ / เนื้อหา คลังของเงิน 🔍 🔔 👤

หน้า ทำข้อสอบ อ่านเนื้อหา จัดสอบออนไลน์ หาตัวเตอร์

ยินดีต้อนรับ
khunklang



✓ Verified

สมัคร exclusive

Dash board

ข้อมูลส่วนตัว

จัดการผลงาน ▼

ออกจากระบบ

Tutor Profile

คำแนะนำตัวอย่างย่อ

รายละเอียดการสอน

รูปภาพประกอบ เพิ่มภาพ

ขนาดภาพ 600 x 338 พิกเซล

ยังไม่มีรูปภาพประกอบ

วิดีโอแนะนำตัว เพิ่มวิดีโอ

วิดีโอ youtube link

ตัวอย่าง (https://www.youtube.com/watch?v=bEreVjpkBt) ใช้ id เป็น bEreVjpkBt

📺 วิดีโอ youtube link

เวลาสอน

กรุณาระบุวันและเวลาที่ว่าง

ทุกวัน บางวัน

ชั่วโมง: นาที - ชั่วโมง: นาที เพิ่มช่วงเวลา

วิชาที่เปิดตัว

วิชาที่ 1

ระดับชั้น วิชา

กรุณาเลือกระดับชั้น กรุณาเลือกวิชา

รายละเอียด

วิชาเลือก เพิ่มวิชาเลือก

เรกราคา

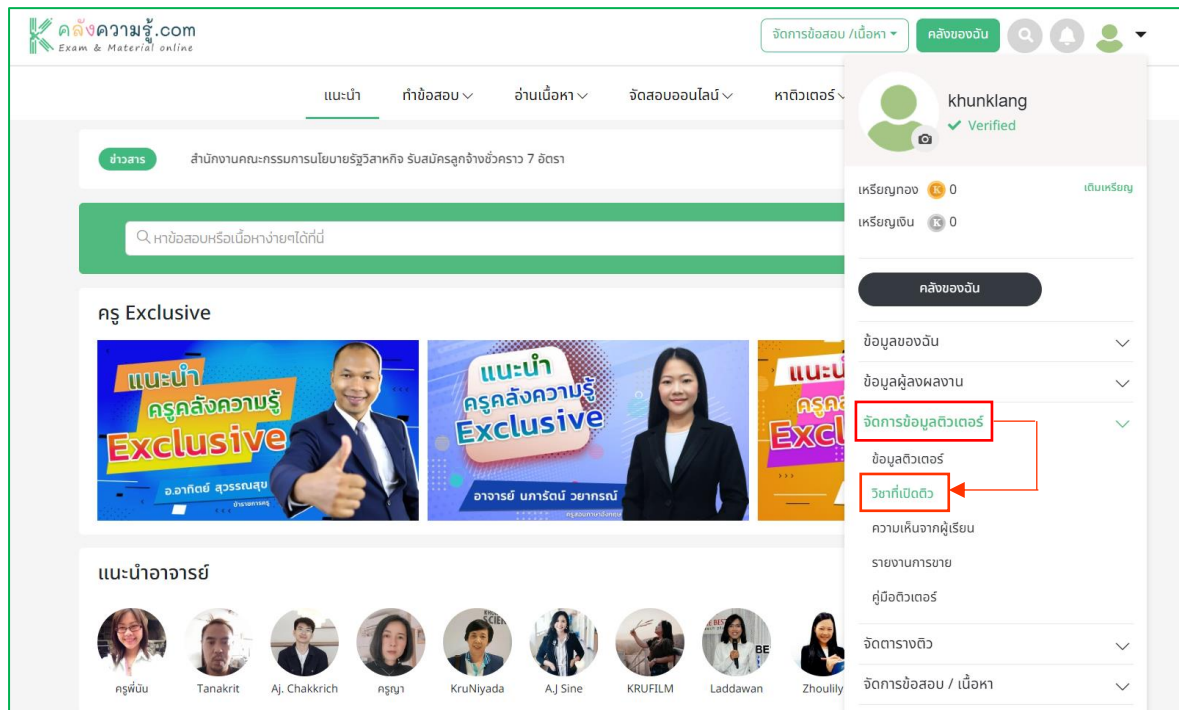
จำนวนผู้เรียน เรกราคาต่อชั่วโมง

เพิ่มราคา

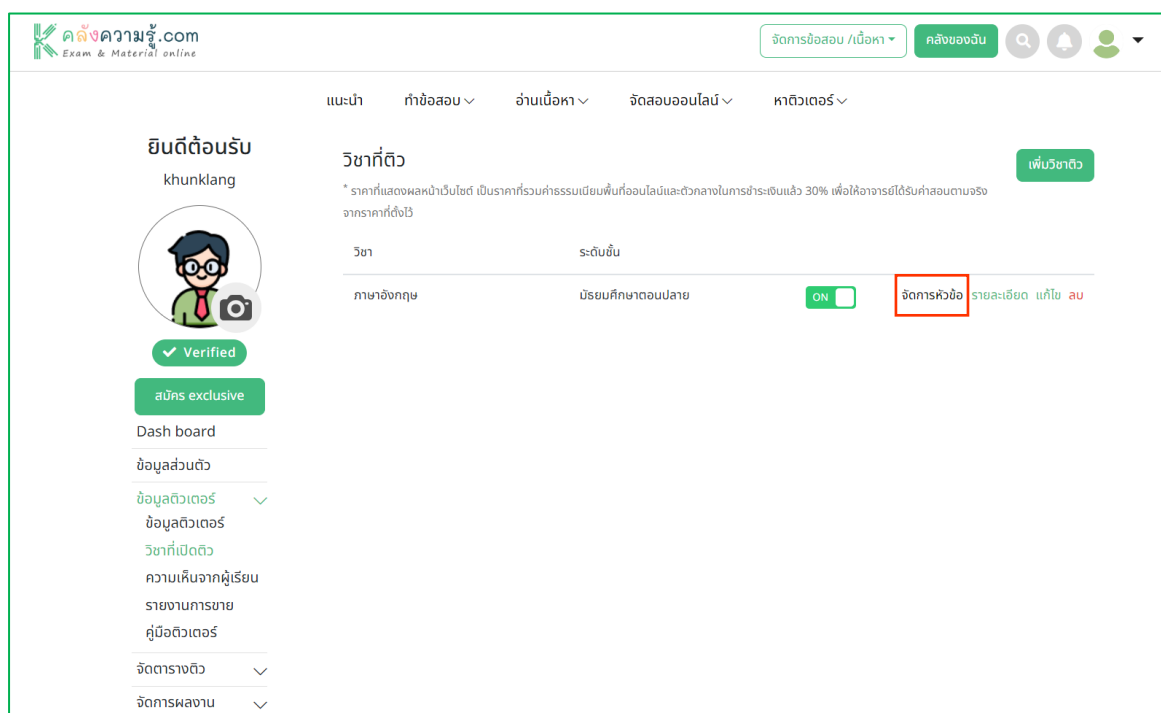
* เรกราคาคำนวณแบบต่อคนต่อชั่วโมง
เช่น 1 คน ราคา 200บาทต่อชั่วโมง
กรณีเรียนเป็นกลุ่ม เช่น 3 คน เรกราคาคือ 600บาท/ชม. เป็นต้น เพิ่ม

ส่งตรวจสอบ

3. เมื่อทางทีมงานตรวจสอบข้อมูลและอนุมัติให้เป็นติวเตอร์ได้แล้ว ให้ผู้ใช้งานเลือกมาที่เมนู **จัดการข้อมูลติวเตอร์** เลือกเมนู **วิชาที่เปิดติว** เพื่อทำการเพิ่มวิชาที่เปิดติว หรือ หัวข้อเรียนที่เปิดติว



4. กรณีที่มีวิชาที่เปิดติวเรียบร้อยแล้ว ผู้ใช้งานสามารถเพิ่มหัวข้อเรียนที่เปิดติวได้ด้วยการเลือกไปที่ **จัดการหัวข้อ** และเลือก **เพิ่มหัวข้อ** เพื่อทำการเพิ่มหัวข้อเรียนที่เปิดติว ใส่หัวข้อเรียนเสร็จเรียบร้อยแล้วกด **บันทึก** สามารถเปิดหรือปิดหัวข้อเรียนด้วยการเลือกปุ่ม **ON** ได้ตลอดตามความต้องการของผู้สอน



K คลังความรู้.com
Exam & Material online

จัดการข้อสอบ / เนื้อหา คลังของฉัน

หน้า ทำข้อสอบ อ่านเนื้อหา จัดสอบออนไลน์ หาตัวต่อ

ยินดีต้อนรับ
khunklang

ห้วข้อเรียนที่วิชา ภาษาอังกฤษ ระดับมัธยมศึกษาตอนปลาย

เพิ่มห้วข้อ

ห้วข้อเรียน

ภาษาอังกฤษทั่วไป ON แก้ไข au

Verified

สมัคร exclusive

Dash board

ข้อมูลส่วนตัว

ข้อมูลตัวต่อ

จัดตารางตัว

จัดการผลงาน

ออกจากระบบ

K คลังความรู้.com
Exam & Material online

จัดการข้อสอบ / เนื้อหา คลังของฉัน

หน้า ทำข้อสอบ อ่านเนื้อหา จัดสอบออนไลน์ หาตัวต่อ

ยินดีต้อนรับ
khunklang

ห้วข้อเรียนที่วิชา ภาษาอังกฤษ ระดับมัธยมศึกษาตอนปลาย

เพิ่มห้วข้อ

ห้วข้อเรียน

ภาษาอังกฤษทั่วไป ON แก้ไข au

Verified

สมัคร exclusive

Dash board

ข้อมูลส่วนตัว

ข้อมูลตัวต่อ

จัดตารางตัว

จัดการผลงาน

ออกจากระบบ

ห้วข้อที่ต้องการเรียน

ชื่อห้วข้อเรียน

ชื่อวิชา

บันทึก

K คลังความรู้.com
Exam & Material online

จัดการข้อสอบ / เนื้อหา คลังของฉัน

หน้า ทำข้อสอบ อ่านเนื้อหา จัดสอบออนไลน์ หาตัวต่อ

ยินดีต้อนรับ
khunklang

ห้วข้อเรียนที่วิชา ภาษาอังกฤษ ระดับมัธยมศึกษาตอนปลาย

เพิ่มห้วข้อ

ห้วข้อเรียน

ภาษาอังกฤษทั่วไป ON แก้ไข au

ภาษาอังกฤษในชีวิตประจำวัน ON แก้ไข au

Verified

สมัคร exclusive

Dash board

ข้อมูลส่วนตัว

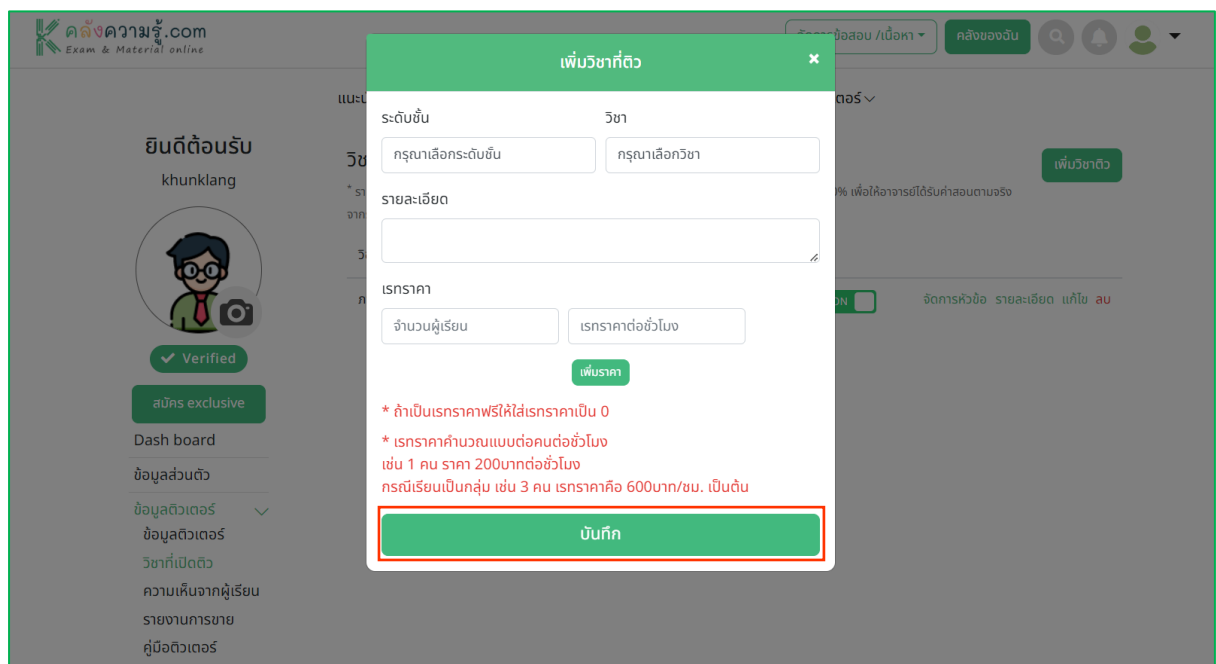
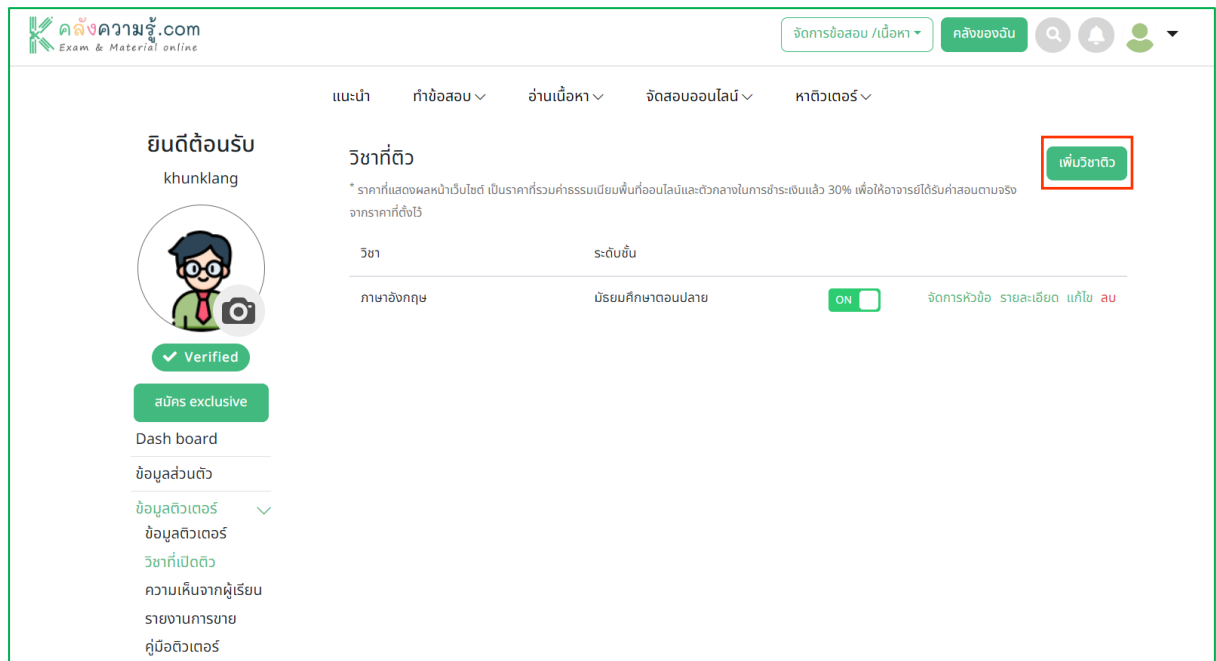
ข้อมูลตัวต่อ

จัดตารางตัว

จัดการผลงาน

ออกจากระบบ

5. กรณีที่ต้องการเพิ่มวิชาที่เปิดติว ให้เลือกที่ **เพิ่มวิชาติว** และทำการกรอกข้อมูลในส่วนของ ระดับชั้น วิชา รายละเอียด เทรคราคาในการเปิดติว เสร็จเรียบร้อยให้กด **บันทึก**




6. เมื่อได้วิชาที่เปิดติวเรียบร้อยแล้ว ให้ทำเพิ่มหัวข้อเรียนที่เปิดติวเลือกไปที่ จัดการหัวข้อ และเลือก เพิ่มหัวข้อ เพื่อทำการเพิ่มหัวข้อเรียนที่เปิดติว ใส่หัวข้อเรียนเสร็จเรียบร้อยแล้วกด บันทึก สามารถเปิดหรือปิดหัวข้อเรียนด้วยการเลือกปุ่ม ON ได้ตลอดตามความต้องการของผู้สอน

คลังความรู้.com
Exam & Material online

จัดการข้อสอบ / เนื้อหา คลังของเงิน ค้นหา แจ้งเตือน โปรไฟล์

หน้าแรก ทำข้อสอบ อ่านเนื้อหา จัดสอบออนไลน์ หาติวเตอร์

ยินดีต้อนรับ
khunklang


✓ Verified
สมัคร exclusive

Dash board
ข้อมูลส่วนตัว
ข้อมูลติวเตอร์ ▼
ข้อมูลติวเตอร์
วิชาที่เปิดติว
ความเห็นจากผู้เรียน
รายงานการขาย
คู่มือติวเตอร์

วิชาที่เปิด เพิ่มวิชาติว

* ราคาที่แสดงหน้าเว็บไซต์ เป็นราคาที่รวมค่าธรรมเนียมพื้นที่ออนไลน์และตัวกลางในการชำระแล้ว 30% เพื่อให้อาจารย์ได้รับค่าตอบแทนจริงจากราคาที่ตั้งไว้


วิชา	ระดับชั้น		
ภาษาอังกฤษ	มัธยมศึกษาตอนปลาย	<input checked="" type="checkbox"/>	จัดการหัวข้อ รายละเอียด แก้ไข ลบ
คณิตศาสตร์	มัธยมศึกษาตอนปลาย	<input checked="" type="checkbox"/>	จัดการหัวข้อ รายละเอียด แก้ไข ลบ

คลังความรู้.com
Exam & Material online

จัดการข้อสอบ / เนื้อหา คลังของเงิน ค้นหา แจ้งเตือน โปรไฟล์

หน้าแรก ทำข้อสอบ อ่านเนื้อหา จัดสอบออนไลน์ หาติวเตอร์

ยินดีต้อนรับ
khunklang

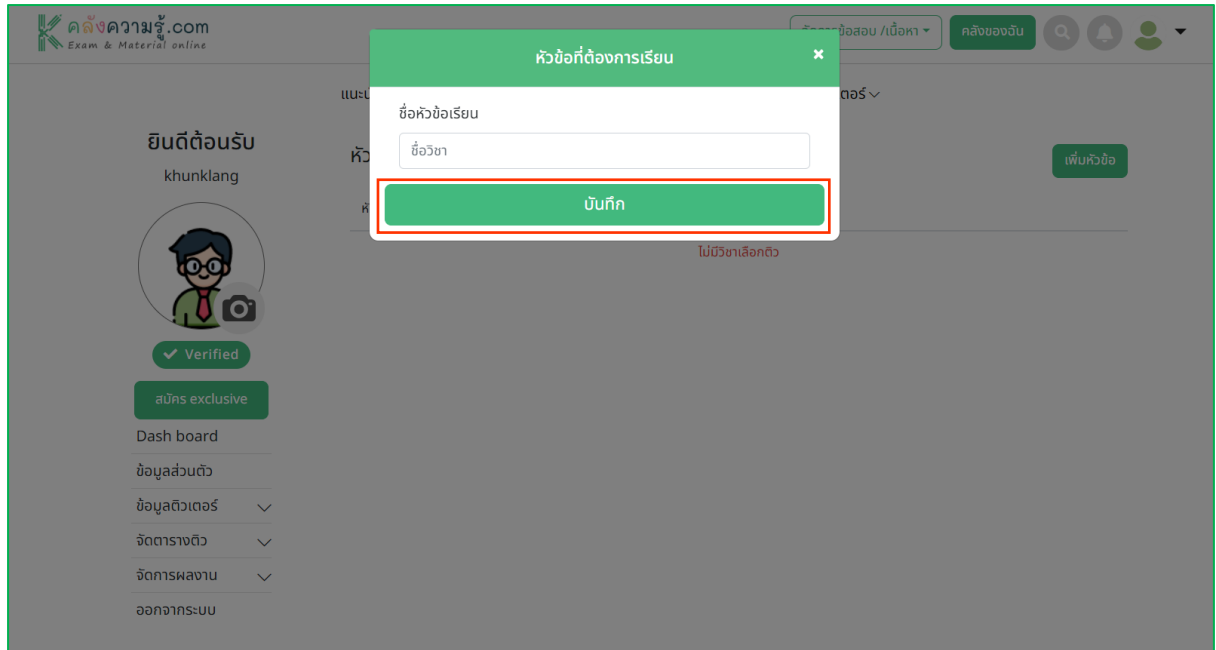

✓ Verified
สมัคร exclusive

Dash board
ข้อมูลส่วนตัว
ข้อมูลติวเตอร์ ▼
จัดตารางติว ▼
จัดการผลงาน ▼
ออกจากระบบ

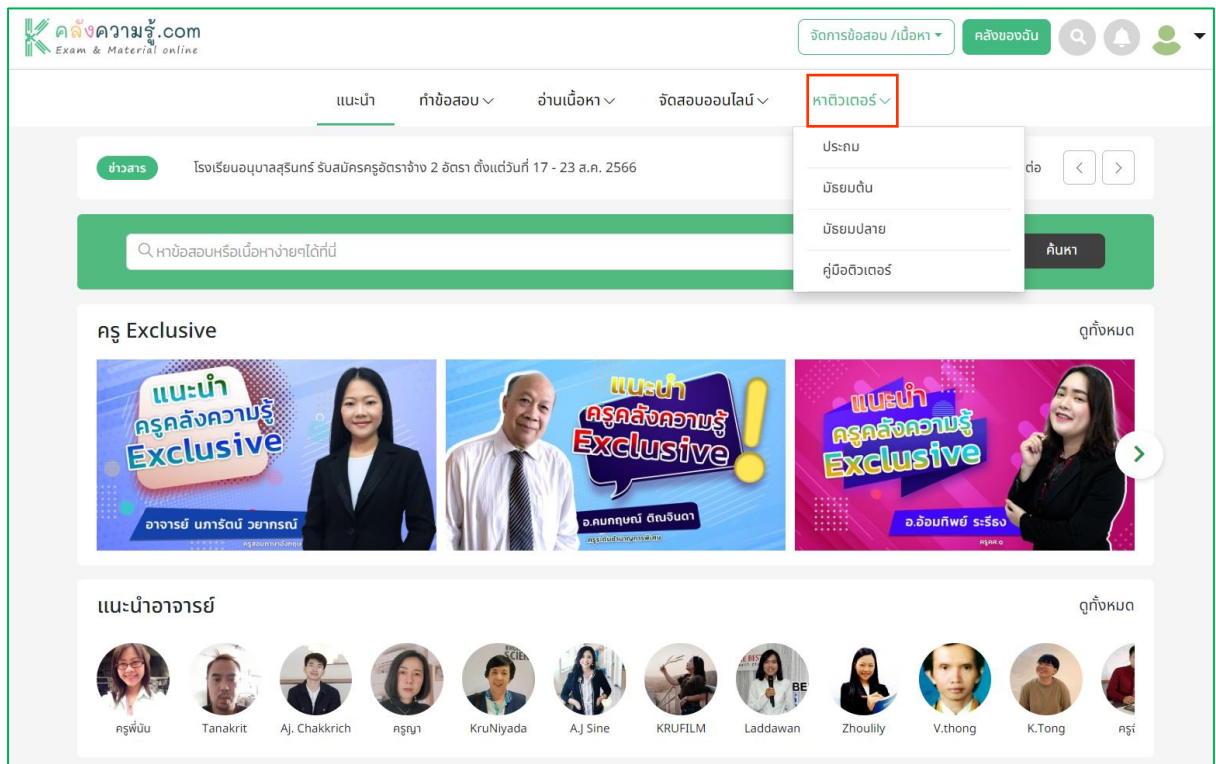
หัวข้อเรียนที่วิชา คณิตศาสตร์ ระดับ มัธยมศึกษาตอนปลาย เพิ่มหัวข้อ

หัวข้อเรียน

ไม่มีวิชาเลือกติว



7. หลังจากที่เพิ่มวิชาและหัวข้อเรียนที่เปิดติวเรียบร้อยแล้ว สามารถดูข้อมูลติวเตอร์ที่ต้องการได้เมนู หาติวเตอร์ เลือกในระดับชั้นที่ลงเปิดสอนไว้ จะพบข้อมูลของผู้เปิดสอน เพียงเท่านี้ก็เสร็จสมบูรณ์ รอนักเรียนมาลงเรียนได้เลยค่ะ



K คลังความรู้.com Exam & Material online

จัดการข้อสอบ / เนื้อหา คลังของเงิน

หน้า ทำข้อสอบ อ่านเนื้อหา จัดสอบออนไลน์ หัวใจเตอร์

หัวใจเตอร์ มีรายชื่อกาตอนปลาย ทั้งหมด 8 รายการ

วิชาสามัญ

- ภาษาไทย
- ภาษาอังกฤษ
- ภาษาต่างประเทศ
- คณิตศาสตร์
- ฟิสิกส์
- เคมี
- ชีวะ
- สังคมศึกษา
- คอมพิวเตอร์
- ดนตรี
- ศิลปะ
- อื่นๆ

ราคา

0 9,000

0 2,250 4,500 6,750 9,000

Sasi.soons
ประสบการณ์ติวมาแล้วมากกว่า 5 ปี - วิชาคณิตศาสตร์ ทบทวน-เรียนพร้อมห้องเรียน น.1-3, ติวสอบเข้า น.1 โรงเรียนสาธิตมหาวิทยาลัยเชียงใหม่ - วิชาวิทยาศาสตร์ ทบทวน-เรียนพร้อมห้องเรียน น.1,2 - วิชาเคมี ติวสอบ...

0.00 (0) สอนวิชา: คณิตศาสตร์, วิทยาศาสตร์, เคมี

ป
เป็นครูสอนวิชาเคมี ระดับชั้นมัธยมศึกษาปีที่ 4 สายวิทยาศาสตร์คณิตศาสตร์


0.00 (0) สอนวิชา: เคมี

Pitchapa Pittayavinai
สวัสดิ์ดี: ชื่อพี่ชานาณะะ จบปริญญาเอกจากมหาวิทยาลัยมหิดล เป็นครูสอนวิชาเคมี และชีววิทยาฯ มี ประสบการณ์ในการสอนเป็นระยะเวลามากกว่า 10 ปี สนใจเรียนเพื่อเตรียมสอบกลางภาค และปลายภาค หรือสอบ...

0.00 (0) สอนวิชา: เคมี, ชีวะ, วิทยาศาสตร์

FOOTNOTES
เคมีชีว-สำหรับเตรียมทหา
ชื่อ Dr. ลัทธวิญญ์ มีภักดี Podiatrist (Adv clinical pod , Pod Med) ตำแหน่ง หน่วยงาน : -Podiatry coordinator of dola orthotic Thailand , - Podiatry Paromed coordinator and consultant...

0.00 (0) สอนวิชา: เคมี, ชีวะ, วิทยาศาสตร์

8. เมื่อมีนักเรียนมาลงเรียนแล้ว จะมีการส่งแจ้งเตือนที่ปุ่ม  และเลือก [ดูรายการ](#) เพื่อทำการดูรายการ รวรายละเอียดการติวที่นักเรียนลงไว้

K คลังความรู้.com Exam & Material online

จัดการข้อสอบ / เนื้อหา คลังของเงิน

หน้า ทำข้อสอบ อ่านเนื้อหา จัดสอบออนไลน์ หัวใจเตอร์

มหาวิทยาลัยพะเยา รับสมัครคัดเลือกพนักงานมหาวิทยาลัย ตำแหน่ง อาจารย์ 1 อัตรา ตั้งแต่บัดนี้ - 20 ต.ค. 2566

หาข้อสอบหรือเนื้อหาต่างๆได้ที่นี่ ค้นหา

ครู Exclusive ดูทั้งหมด

แนะนำ ครูคลังความรู้ Exclusive

อ.ณัฐ สารีจ

แนะนำ ครูคลังความรู้ Exclusive

อาจารย์ เคน จันทรวงษ์

แนะนำ ครูคลังความรู้ Exclusive

อาจารย์ บาริณี วายากรณ์

แนะนำอาจารย์ ดูทั้งหมด

ครูพินัน Tanakrit Aj. Chakkrich ครูญา KruNiyada AJ Sine KRUFILM Laddawan Zhoulily V.thong K.Tong ครู

มีรายการรอรายละเอียดการติว หมายเลข : QU0651648ECE93FE79 ผู้เรียน : e.g.klangwarmroo

[ดูรายการ](#)

9. หลังจากดูรายละเอียดการติวที่นักเรียนลงติวไว้ ในส่วนของวิชา หัวข้อ และช่วงเวลา เสร็จเรียบร้อยแล้ว ให้กดที่ปุ่ม **ออกใบรายละเอียดการติว** ถ้าสะดวกมารับติวให้กดเลือก **ออกใบรายละเอียดการติว** เพื่อออกไปรายละเอียดส่งกลับไปให้ผู้เรียนต้องชำระเงินในขั้นตอนต่อไป แต่ถ้าไม่สะดวกมารับติวในช่วงเวลานั้น ให้กดเลือก **ปฏิเสธการติว** พร้อมระบุเหตุผลที่ปฏิเสธการติว

คลังความรู้.com
Exam & Material online

จัดการข้อสอบ / เนื้อหา **คลังของจับ**

แนะนำ ทำข้อสอบ อ่านเนื้อหา จัดสอบออนไลน์ หัวข้อเตอร์ คอร์สเรียน ระบบ

ยินดีต้อนรับ
khunklang

Verified
สมัคร exclusive

Dash board
ข้อมูลส่วนตัว
ข้อมูลหัวข้องาน
จัดตารางติว
จัดการผลงาน
ออกจากระบบ

เลขที่ QUO651648ECE93FE79 **ออกใบ**
รายละเอียดการติว

รายละเอียดการติว

ผู้เรียน e.g.klangwarmroo	ผู้สอน khunklang
------------------------------	---------------------

รายการสอน	เวลา(ชม.)	ราคาต่อชม.	จำนวนเงิน
ภาษาอังกฤษ ระดับมัธยมศึกษาตอนปลาย หัวข้อที่ต้องการเรียน - ภาษาอังกฤษทั่วไป 29 ก.ย. 2566 11:50 น. - 12:50 น.	(1 ชม.)	ฟรี	ฟรี
รวมเป็นเงิน			ฟรี

รายละเอียดเพิ่มเติม
เตรียมสอบปลายภาค

ออกใบรายละเอียดการติว

คลังความรู้.com
Exam & Material online

จัดการข้อสอบ / เนื้อหา **คลังของจับ**

แนะนำ ทำข้อสอบ อ่านเนื้อหา จัดสอบออนไลน์ หัวข้อเตอร์ คอร์สเรียน ระบบ

ยินดีต้อนรับ
khunklang

Verified
สมัคร exclusive

Dash board
ข้อมูลส่วนตัว
ข้อมูลหัวข้องาน
จัดตารางติว
จัดการผลงาน
ออกจากระบบ

เลขที่ QUO651648ECE93FE79 **ออกใบ**
รายละเอียดการติว

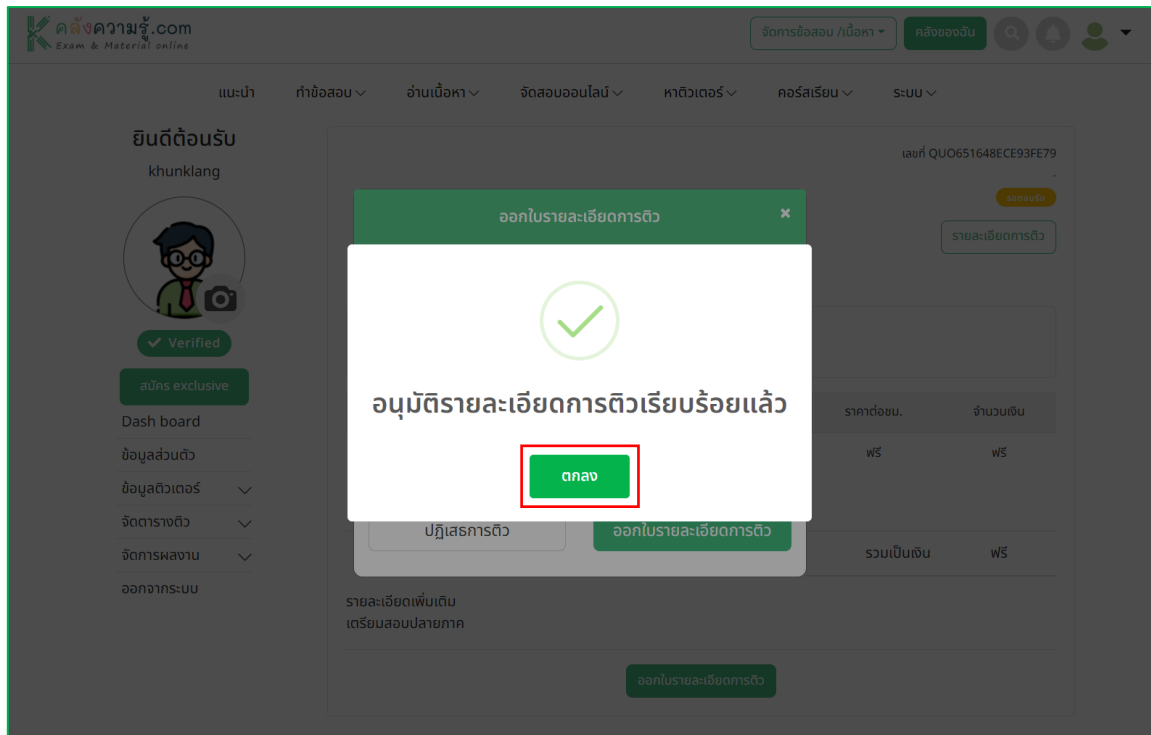
รายละเอียดการติว

นักเรียน e.g.klangwarmroo	วิชา ภาษาอังกฤษ ระดับมัธยมศึกษาตอนปลาย
หัวข้อเรียน - ภาษาอังกฤษทั่วไป	วันที่ 29 ก.ย. 2566 11:50 น. - 12:50 น.
ระยะเวลา 1 ชั่วโมง	สิ่งที่อยาก เรียนพิเศษ

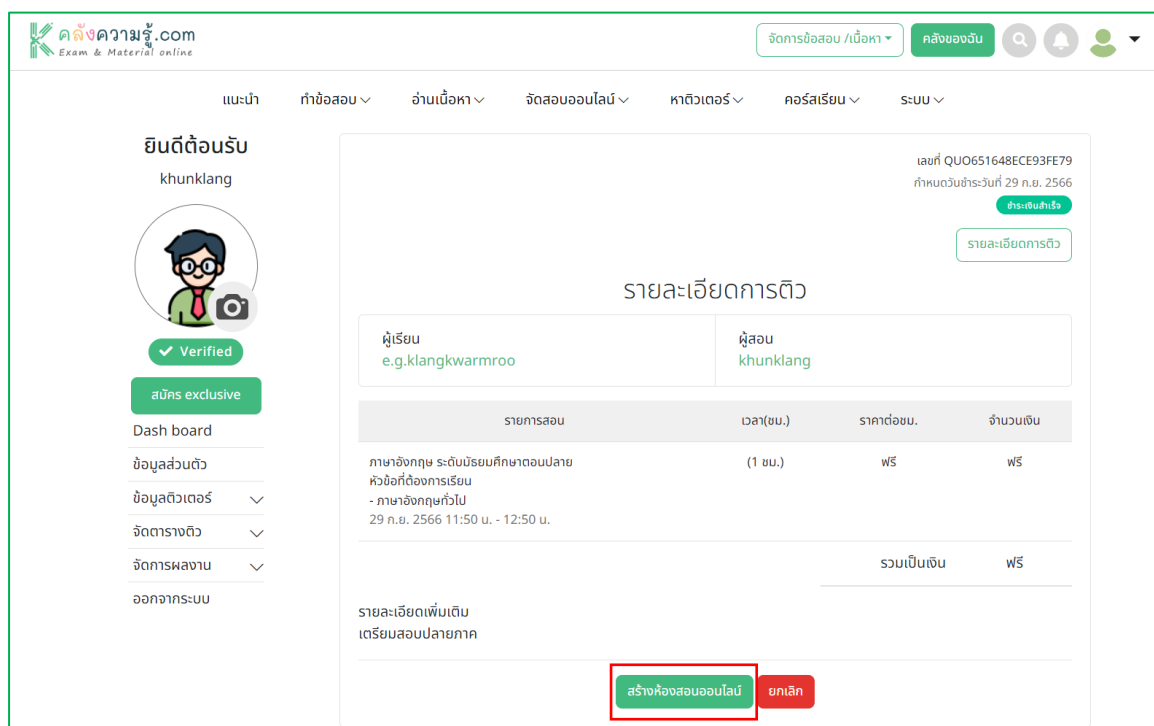
ปฏิเสธการติว **ออกใบรายละเอียดการติว**

รายละเอียดเพิ่มเติม
เตรียมสอบปลายภาค

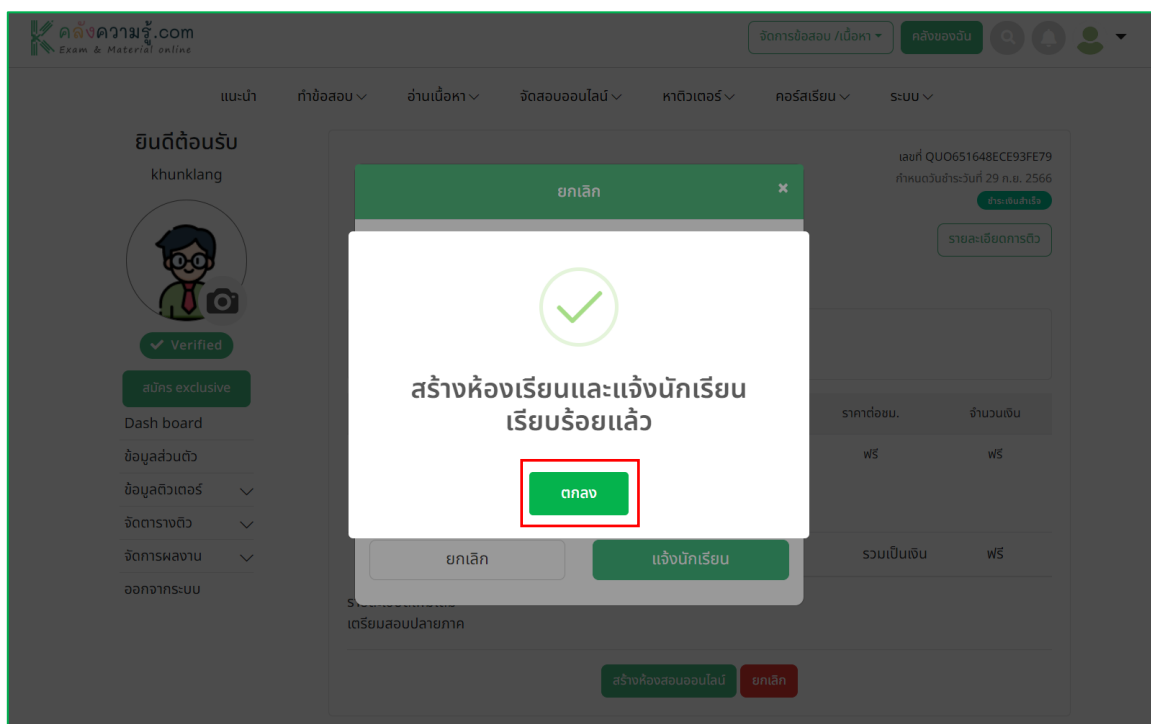
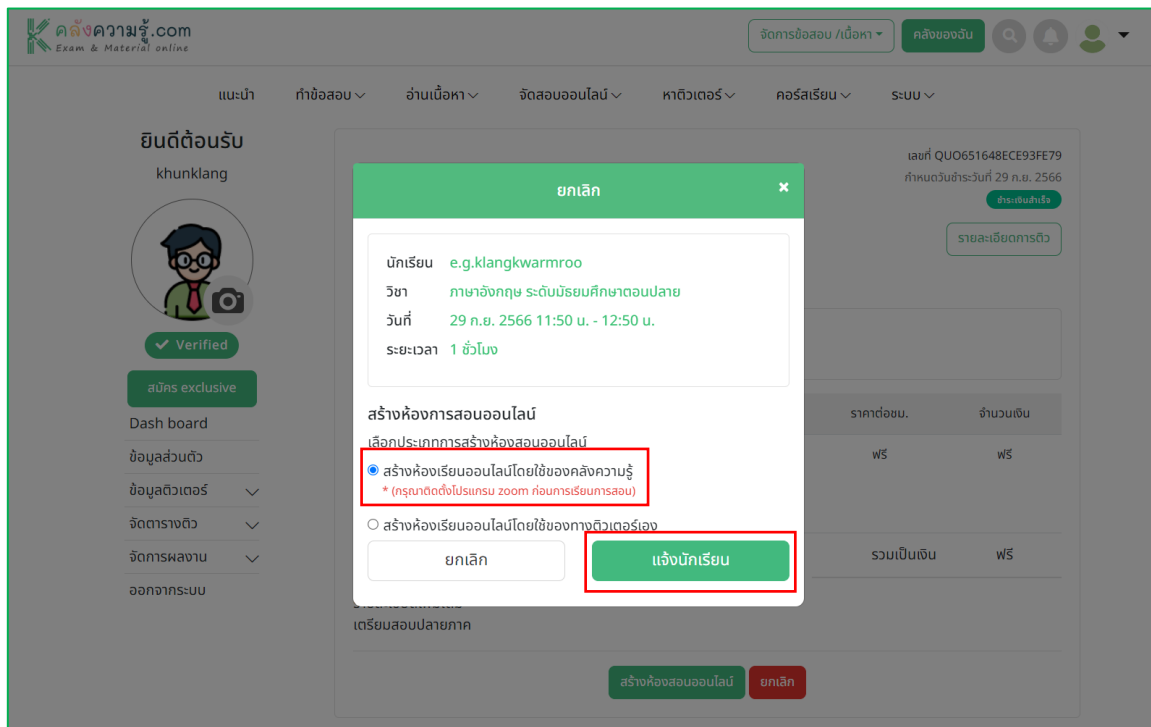
ออกใบรายละเอียดการติว



10. เมื่อนักเรียนได้รับใบรายละเอียดการทิวแล้วจะต้องทำการชำระเงินให้ทางคิวเตอร์ภายใน 1 ชม. ก่อนเริ่มเรียน (ถ้าชำระช้ากว่าเวลาที่กำหนดระบบจะทำการยกเลิกการทิวครั้งนี้ไปโดยอัตโนมัติ) หากทางนักเรียนชำระเงินเสร็จเรียบร้อยแล้วให้ทางคิวเตอร์กดปุ่ม [สร้างคูปองออนไลน์](#) เพื่อเริ่มสร้างห้อง



11. และการสร้างห้องสอนออนไลน์ สามารถเลือกได้ 2 แบบ คือ การสร้างห้องเรียนออนไลน์โดยใช้ของคลังความรู้(ทางติวเตอร์จะต้องติดตั้งโปรแกรม ZOOM ก่อนเริ่มการสอน) และสร้างห้องเรียนออนไลน์โดยใช้ช่องทางติวเตอร์เอง ให้ทำการเลือกประเภทการสร้างห้อง กดปุ่ม **แก่นักเรียน** และกด **ตกลง**



12. ทางระบบจะส่งลิงค์ห้องเรียนไปให้นักเรียน เมื่อถึงเวลาที่ลงเรียนไว้ให้กดไปที่ **ห้องเรียน** และเลือกไปที่ **เปิดลิงค์ห้องเรียน** เพื่อไปที่ห้องเรียนพร้อมทำการเรียนการสอนได้เลยค่ะ

คัดลอกข้อความ

คัดลอกเสียง

จัดการข้อสอบ / เนื้อหา

ค้นหา

แจ้งเตือน

โปรไฟล์

แนะนำ

ทำข้อสอบ

อ่านเนื้อหา

จัดสอบออนไลน์

หาติวเตอร์

คอร์สเรียน

ระบบ

ยินดีต้อนรับ
khunklang

เลขที่ QU0651648ECE93FE79
กำหนดวันชำระวันที่ 29 ก.ย. 2566

ชำระเงินสำเร็จ

รายละเอียดการติว

รายละเอียดการติว

ผู้เรียน e.g.klangkwarmroo	ผู้สอน khunklang
-------------------------------	---------------------

รายการสอน	เวลา(ชม.)	ราคาต่อชม.	จำนวนเงิน
ภาษาอังกฤษ ระดับมัธยมศึกษาตอนปลาย หัวข้อที่ต้องการเรียน - ภาษาอังกฤษทั่วไป 29 ก.ย. 2566 11:50 น. - 12:50 น.	(1 ชม.)	ฟรี	ฟรี
รวมเป็นเงิน			ฟรี

รายละเอียดเพิ่มเติม
เตรียมสอนปลายภาค

ห้องเรียน

คัดลอกข้อความ

คัดลอกเสียง

จัดการข้อสอบ / เนื้อหา

ค้นหา

แจ้งเตือน

โปรไฟล์

แนะนำ

ทำข้อสอบ

อ่านเนื้อหา

จัดสอบออนไลน์

หาติวเตอร์

คอร์สเรียน

ระบบ

ยินดีต้อนรับ
khunklang

เลขที่ QU0651648ECE93FE79
กำหนดวันชำระวันที่ 29 ก.ย. 2566

ชำระเงินสำเร็จ

รายละเอียดการติว

ห้องสอนติวเตอร์

ผู้เรียน e.g.klangkwarmroo	ผู้สอน khunklang
-------------------------------	---------------------

รายการสอน	เวลา(ชม.)
ภาษาอังกฤษ ระดับมัธยมศึกษาตอนปลาย หัวข้อที่ต้องการเรียน - ภาษาอังกฤษทั่วไป 29 ก.ย. 2566 11:50 น. - 12:50 น.	(1 ชม.)

รายละเอียดเพิ่มเติม
เตรียมสอนปลายภาค

รหัสผ่านสำหรับห้องเรียน
zrWNFEU9

เปิดลิงค์ห้องเรียน

Click **Open Zoom Meetings** on the dialog shown by your browser

If you don't see a dialog, click **Launch Meeting** below

By joining a meeting, you agree to our [Terms of Service](#) and [Privacy Statement](#)

Launch Meeting

Don't have Zoom Client installed? [Download Now](#)